

AOP2-12 - AOP Servizi ospedalieri - Valdarno

Budget 2020

Negoziazione effettuata il 28/09/20 08:58:17






Referenti

Ricevente	Firma	Data	Assegnatario	Firma	Data
Rita Papi		28/09/20 10:09:51	Patrizia Bobini		28/09/20 09:10:26

					Totali			
					0,00		100,00	
		Indicatore	Risultato Anno Prec.	Obiettivo	Punti Totali Dirigenza	Punti Totali Comparto	Note	Referente
A	ATTIVITA' E PERFORMANCE: Perseguimento Strategie Regionali e Aziendali				0,00	39,00		
A1	Attività di Ricovero				0,00	1,00		
	MES_C5.30	Percentuale di fratture operate entro 48 ore	78,88	>=	80	0	1	Fonte MeS
A2	Attività Ambulatoriale				0,00	21,00		
	AZ_A2_078	Rilevazione, inserimento flussi (sale operatorie) sul sistema informatico della fisica sanitaria "Vidia", finalizzati alla valutazione del rischio radiologico		>=	90	0	6	Resp.le Professioni Tecnico Sanitarie della Diagnostica per Immagini e Radiologia Interventistica
	AZ_A2_141	Riduzione tempi di attesa per esami TC per pazienti ricoverati ed oncologici, tramite riconfigurazione agende che prevedano aumento di slot dedicati alla diagnostica di riferimento. Aumento offerta per esami TC per pazienti ricoverati ed oncologici. % incremento rispetto all'anno 2019.		>=	20	0	2	L'obiettivo di tipo organizzativo , da realizzarsi ad isorisorse , è subordinato all'effettiva installazione di nuova apparecchiatura TC 64 slice già approvata e in fase di consegna. CdG (DWH-Altri DB)
	AZ_A2_142	Tempo di rilascio di dati analitici (pannello condiviso)per esami urgenti dal "chek in" entro 50 minuti. % dati analitici rilasciati in 50 minuti		>=	80	0	6	Resp.le Professioni Tecnico Sanitarie setting della Diagnostica di Laboratorio, Patologia Clinica e Medicina Trasfusionale
	AZ_A2_161	Esami urgenti per PS inferiore < 60 min. alla mediana valutato su i seguenti esami: GLUCOSIO - POTASSIO - TROPONINA - PT/innr - EMOCROMO. % di esami eseguiti entro i termini		>=	90	0	2	Resp.le Struttura







AOP2-12 - AOP Servizi ospedalieri - Valdarno

Budget 2020

Totali					0,00	100,00		
		Indicatore	Risultato Anno Prec.	Obiettivo	Punti Totali Dirigenza	Punti Totali Comparto	Note	Referente
A	ATTIVITA' E PERFORMANCE: Perseguimento Strategie Regionali e Aziendali				0,00	39,00		
A2	Attività Ambulatoriale				0,00	21,00		
	AZ_A2_162	Rimodulazione pannello analitico per reparti e PS. Inserimento di almeno 2 test tra quelli identificati (indicatori): HCG su siero - Test Rapido Malaria - Ferritina - Sideremia - Trasferrina - gGT - Fosfocalina - Colesterolo- HDL - Trigliceridi - LDL . ° test nuovi inseriti nel pannello analitico		>=	2	0	2	Resp.le Struttura
	AZ_A2_179	Riduzione tempi di attesa per esami di risonanza magnetica in sedazione per pazienti affetti da disabilità e/o importante claustrofobia. Attivazione agenda Cup settimanale per esami di RM. N°agende da attivare		>=	1	0	2	Resp.le AD Prenotazione e Pagamento Prestazioni
	AZ_A2_182	Tracciabilità delle responsabilità professionali sul Sistema Informatico di Laboratorio dei processi informatici di laboratorio, Validazione Tecnica e clinica dei risultati. % di analisi validati tecnicamente e clinicamente riconducibili ai professionisti.		>=	80	0	1 Obiettivo rimodulabile in fase di rendicontazione in caso di problemi con software	Resp.le AD Medicina Di Laboratorio
A5	Attività Gestionale di Supporto				0,00	4,00		
	AZ_A5_305	Fornire all'UOC Patrimonio - P.O. Inventario Beni Mobili - i nominativi dei consegnatari, o dei subconsegnatari se nominati, dei beni mobili in dotazione alla struttura e l'indicazione dei Centri di Costo afferenti alla stessa. % di realizzazione		>=	100	0	3 Allegati i format. Per ulteriori informazioni o chiarimenti rivolgersi alla UOC Patrimonio - P.O. Inventario Beni Mobili.	Resp.le Patrimonio
	AZ_A5_352	Analisi dei consumi degli emocomponenti (primo semestre 2020 vs primo semestre 2019) al fine della ottimizzazione degli stessi. Produzione del verbale di Struttura sull'avvenuta analisi		>=	100	0	1	Resp.le Struttura








AOP2-12 - AOP Servizi ospedalieri - Valdarno

Budget 2020

Totali					0,00	100,00		
		Indicatore	Risultato Anno Prec.	Obiettivo	Punti Totali Dirigenza	Punti Totali Comparto	Note	Referente
A	ATTIVITA' E PERFORMANCE: Perseguimento Strategie Regionali e Aziendali				0,00	39,00		
A6	Attività di Governo delle Professioni Tecnico- Sanitarie e Infermieristiche-Ostetriche				0,00	5,00		
	AZ_A6_001_C	Monitoraggio personale assegnato (consistenza, assenze, skill mix, rapporti di assistenza, saldi ore e ferie). Produzione report sulla gestione delle assenze programmabili. N° Report trimestrali da produrre		>=	4	0	5	Resp.le Struttura
A7	Attività di Prevenzione				0,00	7,00		
	AZ_A7_062	Vaccinazione antinfluenzale: copertura personale presente nella struttura al 31/12. Incremento % rispetto anno precedente.		>=	10	0	5	Sono ricomprese tutte le vaccinazioni effettuata nella campagna vaccinale anno 2020-2021. Viene documentata la diffusione della comunicazione dell'offerta vaccinale attraverso firme di presa visione
	NSG_P15Cb	Proporzione di persone che hanno effettuato test di screening di primo livello, in un programma organizzato, per mammella		>=	80	0	2	Fonte NSG
A8	PERFORMANCE COMPLESSIVA SISTEMA DI VALUTAZIONE				0,00	1,00		
	REG_A8_001	Partecipazione al raggiungimento degli obiettivi del Sistema di Valutazione della Performance della Sanità Toscana. (valore medio performance)	3,09	>=	3,09	0	1	Il dato 3,09 è la performance 2018
B	QUALITA', ACCREDITAMENTO E RISCHIO CLINICO				0,00	32,00		
B2	Rischio Clinico e Sicurezza delle Cure				0,00	25,00		
	AZ_B2_012	Buon uso del sangue: effettuazione di riunioni		>=	1	0	3	Resp.le Struttura
	AZ_B2_059	Corretta gestione farmaci attraverso i tre items: 1 Corretta gestione della documentazione (Check list controllo scadenza farmaci e controllo frigoriferi) 2 Rispetto della Raccomandazione Ministeriale e procedura Aziendale sulla prevenzione degli errori in terapia con farmaci LASA 3 Corretta conservazione dei farmaci. % di realizzazione		>=	100	0	10	Direttore Dipartimento Professioni Infermieristiche ed Ostetriche








AOP2-12 - AOP Servizi ospedalieri - Valdarno

Budget 2020

Totali					0,00	100,00		
		Indicatore	Risultato Anno Prec.	Obiettivo	Punti Totali Dirigenza	Punti Totali Comparto	Note	Referente
B	QUALITA', ACCREDITAMENTO E RISCHIO CLINICO				0,00	32,00		
B2	Rischio Clinico e Sicurezza delle Cure				0,00	25,00		
	AZ_B2_097	Controlli routinari delle apparecchiature radiologiche e di Risonanza Magnetica. Compilazione % schede di monitoraggio.		>=	80	0	8	Resp.le Struttura
	C6.2.1	Numero Audit Clinici (per struttura)		>=	1	0	2	Resp.le Qualità e Rischio Clinico
	C6.2.2	Numero MMR (per struttura)		>=	3	0	2	Resp.le Qualità e Rischio Clinico
B3	Formazione				0,00	5,00		
	AZ_B3_035	Percentuale di partecipanti ai corsi di formazione della struttura che superano il test finale		>=	80	0	5	Resp.le Formazione e rapporti con l'Università
B4	Trasparenza e Anticorruzione				0,00	2,00		
	AZ_B4_001a	Divulgazione del Piano Triennale Anticorruzione e del nuovo Codice di Comportamento riscontrabile da riunione di struttura o di altre iniziative dove risulti il livello di partecipazione degli operatori. Numero riunioni e/o iniziative.		>=	1	0	1	Resp.le Struttura
	AZ_B4_010	Mappatura processi (attività) su format aziendale (questionario on-line disponibile su intranet con istruzioni per la compilazione e elenco esemplificativo processi) di n. 2 processi attinenti le proprie funzioni e contestualmente rientranti nelle aree a rischio indicate da Anac o in alternativa mappatura di n. 2 processi (attività) attinenti le proprie funzioni come da Regolamento aziendale o altri atti formalizzati.		>=	100	0	1 Vedi pagina intranet dedicata alla mappatura dei processi e dei procedimenti: https://intranet.uslsudest.toscana.it/index.php?Itemid=1227	Resp.le Relazioni con l'utenza e partecipazione
C	OBIETTIVI ORGANIZZATIVI, INNOVAZIONE E SVILUPPO				0,00	27,00		
C1	Revisione Regolamenti, Procedure e Percorsi Sanitari Aziendali				0,00	2,00		
	AZ_C1_097a	Attuazione sierologici anti SARS COV2 su prelievo ematico su tutti i laboratori della sudest. % di realizzazione		>=	100	0	2	Resp.le AD Medicina Di Laboratorio

AOP2-12 - AOP Servizi ospedalieri - Valdarno

Budget 2020

Totali					0,00	100,00		
		Indicatore	Risultato Anno Prec.	Obiettivo	Punti Totali Dirigenza	Punti Totali Comparto	Note	Referente
C		OBIETTIVI ORGANIZZATIVI, INNOVAZIONE E SVILUPPO			0,00	27,00		
C9		Processi Aziendali			0,00	25,00		
	AZ_VI_009	Chiusura valutazione individuale anno precedente: % di personale per la quale si è conclusa la fase di valutazione. Schede individuali gestite rispetto al totale del personale della struttura. Rendicontazione al 31/03 da ufficio valutazione		>=	80	0	2 Tra il personale della struttura viene considerato anche il valutatore responsabile della UO anche se il suo Valutatore è altro e sta presso altra struttura.	CdG (DWH-Altri DB)
	AZ_VI_010	% rendicontazioni obiettivi di autovalutazione budget anno precedente. Rendicontazioni da effettuare entro il 31/03.		>=	90	0	2	CdG (DWH-Altri DB)
	AZ_VI_011	Fattiva collaborazione nella gestione emergenza COVID-19. % di collaborazione del personale .		>=	100	0	15	CdG (DWH-Altri DB)
	AZ_VI_012	Chiusura negoziazioni di 2^ e 3^ livello con firma elettronica nel software Metrica entro il 30/09		>=	100	0	2	CdG (DWH-Altri DB)
	AZ_VI_014	Assegnazione Obiettivi valutazione individuale anno in corso: % di personale per la quale si è avviata la fase di valutazione. Schede individuali gestite rispetto al totale del personale della struttura. Rendicontazione al 31/10 da ufficio valutazione		>=	100	0	2	CdG (DWH-Altri DB)
	AZ_VI_016	Inserimento su piattaforma dedicata per il budget anno successivo, da effettuare nel 4^ trimestre, di almeno una proposta di obiettivo (max 3) specifico per la propria struttura o obiettivi trasversali per altre strutture.		TRA	3	0	2 Entro il 30/11/2020	CdG (DWH-Altri DB)
D		BUON USO DELLE RISORSE			0,00	2,00		
D1		Costi			0,00	2,00		
	AZ_D1_001	BENI SANITARI: Rispetto budget assegnato		<=	697.626	0	2	CdG (DWH-Altri DB)